

Shinkumi Bank

信用組合

しんくみ

令和4年度 上半期 経営情報 (令和4年9月末現在)

巻 REPORT 2022



みなさまと共に
このまちで、これからも

ちかくにいるから、
チカラになれる。



心のふれあい

巻信用組合



ごあいさつ

巻信用組合はおかげさまで本年6月に創立70周年を迎えました。

皆様には日頃より格別なるご愛顧お引き立てを賜り厚く御礼申し上げます。

ここに上半期の業績や活動内容を「上半期ディスクロージャー誌」に取りまとめましたので、ご高覧賜りたいと存じます。

さて、上半期の当地域経済は、新型コロナウイルス感染症の影響長期化に加え燃料や原材料費の高騰等により依然厳しい状況が続いております。

このため、当組合は相互扶助の理念の基、今年度も引き続きお客様のご支援を最優先に全力で取り組みするとともに、創立70周年記念事業といたしまして預金や融資に特別金利商品をご用意して推進いたしました。

このような令和4年度上半期の当組合業況は、預金及び貸出金は創立70周年記念商品の推進等で共に増加いたしました。また、収益状況は資金運用収益が世界情勢の不安定さから投資信託配当収入が減収となったことで前期比減少したものの、当期純利益は64百万円の黒字を確保することができました。

当組合は地元の皆様と共に歩んだ70年に感謝し、これからも皆様に必要とされる金融機関であり続けるよう役職員一同が努力をいたす所存でございます。

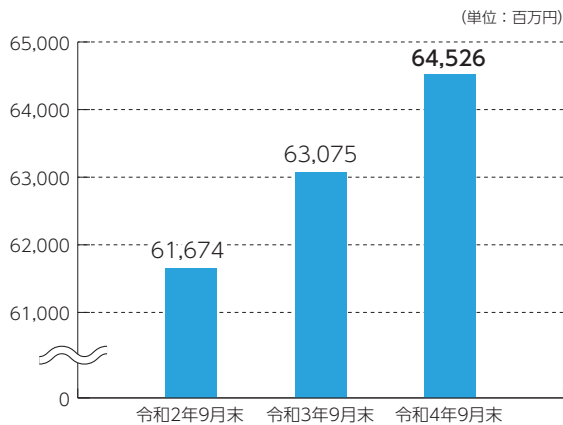
皆様におかれましては、今後とも一層のご愛顧、お引き立てを賜りますようお願い申し上げます。

令和4年11月

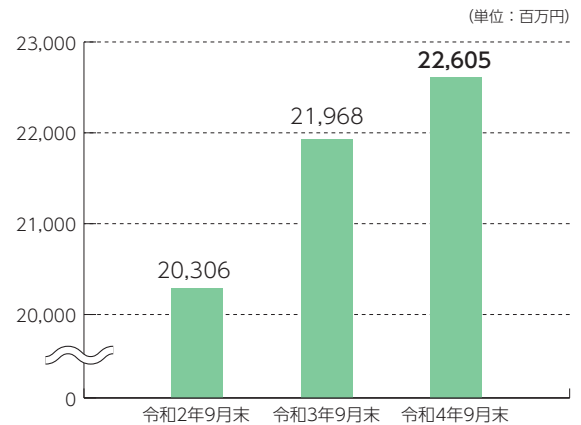
理事長 小杉 正人

まきしんの令和4年9月期 業績ダイジェスト

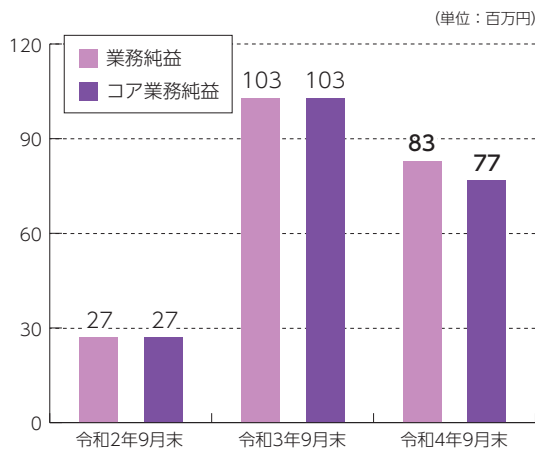
預金の状況



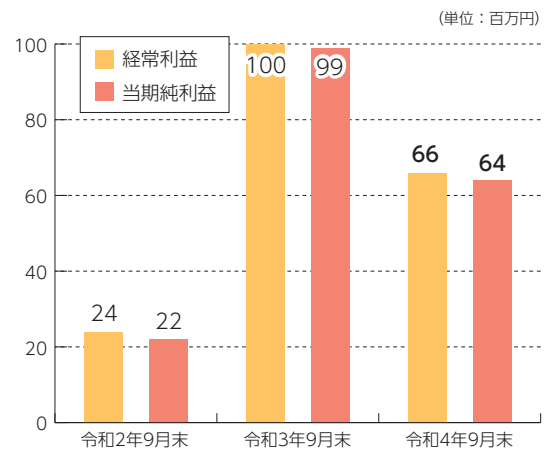
貸出金の状況



業務純益・コア業務純益



経常利益・当期純利益

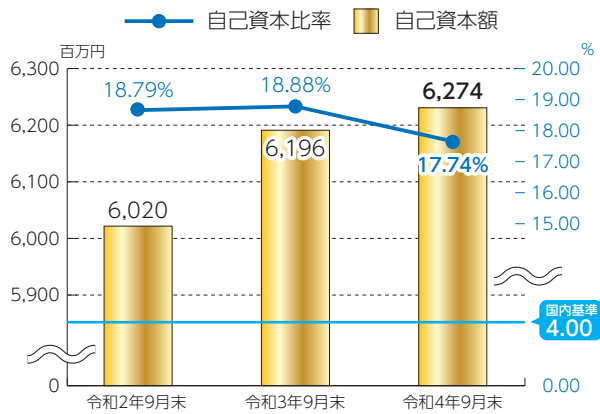


貸出金利息収入は、コロナ禍のお客様支援の取組みと地域主要施設への資金協力等により貸出金が増加したことで前年同月比増加となりましたが、有価証券利息配当収入が不安定な世界情勢等による市場変動の影響を受け前年同月比減少した影響により、資金運用収益は減少となりました。

この影響により業務純益とコア業務純益は共に前年同月比で減益となりましたが、今期計画を上回り順調に推移しております。

有価証券運用収益の減少と人件費等の増加や貸倒引当金の繰入れにより、半期での経常利益は66百万円となり前年同月から減少致しました。また、当期純利益は64百万円計上しており、今期計画に対し順調に推移しております。

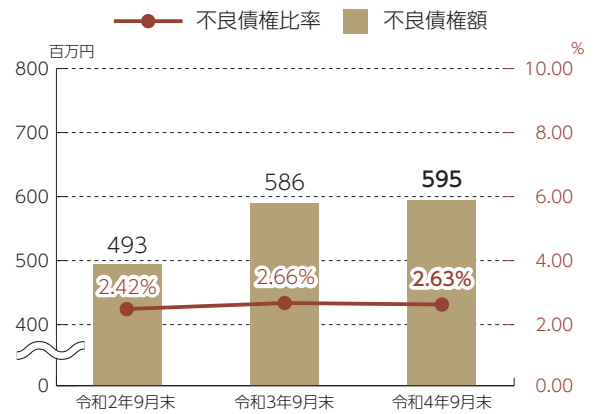
自己資本比率・自己資本額



自己資本額は78百万円増加し、順調に積み増しされております。自己資本比率は、国内のみで業務を行う金融機関は4%以上の水準が求められておりますが、当組合はこの基準を大幅に超え、高い健全性が維持されております。

※自己資本額はリスクアセット上の額となります。

不良債権比率・不良債権額



協金法及び金融再生法に基づく開示債権額は595百万円で前年同月比9百万円増加致しましたが、不良債権比率では2.63%と前年同月比0.03%低下致しました。不良債権比率は全国の金融機関の中でも低い水準で推移しており、当組合の貸出金資産は高い健全性を維持しております。

協金法開示債権（リスク管理債権）及び金融再生法開示債権の保全・引当状況

(単位：百万円、%)

区 分	残高 (A)	担保・保証額 (B)	貸倒引当金 (C)	保全率 (B+C)/(A)	引当率 (C)/(A-B)	
破産更生債権及びこれらに準ずる債権	令和4年9月末	140	35	105	100.0	100.0
	令和3年9月末	127	19	108	100.0	100.0
危険債権	令和4年9月末	171	68	51	70.0	50.0
	令和3年9月末	161	66	47	70.6	50.0
要管理債権	令和4年9月末	284	141	16	55.6	11.5
	令和3年9月末	297	146	13	53.7	8.9
三月以上延滞債権	令和4年9月末	—	—	—	—	—
	令和3年9月末	1	0	0	53.7	8.9
貸出条件緩和債権	令和4年9月末	284	141	16	55.6	11.5
	令和3年9月末	295	145	13	53.7	8.9
小 計	令和4年9月末	595	245	172	70.2	49.4
	令和3年9月末	586	232	169	68.4	47.8
正 常 債 権	令和4年9月末	22,029				
	令和3年9月末	21,402				
合 計	令和4年9月末	22,625				
	令和3年9月末	21,989				

(注) 令和4年9月末の計数は、以下の簡便な方法により算出しております。

〈令和4年9月末の算出方法〉

- 債務者区分については原則として令和4年3月末時点における自己査定による債務者区分を基準としております。ただし、4月1日から9月末までに倒産、不渡り等の客観的な事実ならびに内部格付による債務者区分の変更等のあった債務者については、当組合の定める基準に基づく債務者区分見直し後の債務者区分によっております。
- 「破産更生債権及びこれらに準ずる債権」の金額は、債務者区分でいう破綻先及び実質破綻先に該当する債務者に対する債権の合計です。
- 「危険債権」の金額は、債務者区分でいう破綻懸念先に該当する債務者に対する債権の合計です。
- 「要管理債権」とは、「三月以上延滞債権」及び「貸出条件緩和債権」に該当する貸出金です。
- 「三月以上延滞債権」とは、元本又は利息の支払が約定支払日の翌日から三月以上遅延している貸出金（2及び3に掲げるものを除く。）です。
- 「貸出条件緩和債権」とは、債務者の経営再建等を図ることを目的として、金利の減免、利息の支払猶予、元本の返済猶予、債権放棄その他の債務者に有利となる取決めを行った貸出金（2、3及び5に掲げるものを除く。）です。
- 「正常債権」の金額は、債務者の財務状態及び経営成績に特に問題がない債権であり、「破産更生債権及びこれらに準ずる債権」、「危険債権」、「要管理債権」以外の債権の合計です。
- 「担保・保証額」は、自己査定に基づいて計算した担保の処分可能見込額及び保証による回収が可能と認められる額の合計額です。
- 「貸倒引当金」には、正常債権に対する一般貸倒引当金を除いて計上しております。

(注) 各計数は、単位未満を切り捨てて表示していますので、合計が一致しない場合があります。

貸借対照表

(単位：千円)

科 目 (資産の部)	金 額	
	令和4年9月末	〈参考〉令和3年9月末
現金	754,009	636,716
預 け 金	18,287,334	20,714,594
有 価 証 券	28,890,945	28,325,861
国 債	2,487,910	2,605,880
地 方 債	741,210	772,990
社 債	14,328,563	15,334,893
株 式	1,180,476	1,106,190
その他の証券	10,152,786	8,505,908
貸 出 金	22,605,440	21,968,909
割 引 手 形	19,896	30,208
手 形 貸 付	790,603	642,608
証 書 貸 付	21,212,584	20,784,035
当 座 貸 越	582,356	512,056
そ の 他 資 産	513,914	530,553
未 決 済 為 替 貸	3,380	3,792
全 信 組 連 出 資 金	343,100	343,100
未 収 収 益	136,548	141,301
そ の 他 の 資 産	30,885	42,360
有 形 固 定 資 産	669,679	500,403
建 物	262,311	102,271
土 地	364,956	361,399
その他の有形固定資産	42,411	36,732
無 形 固 定 資 産	2,541	2,792
ソ フ ト ウ ェ ア	506	745
その他の無形固定資産	2,034	2,047
繰 延 税 金 資 産	—	—
債 務 保 証 見 返	344	711
貸 倒 引 当 金	△ 344,386	△ 336,247
(うち個別貸倒引当金)	(△ 272,048)	(△ 271,278)
資 産 の 部 合 計	71,379,823	72,344,295

科 目 (負債の部)	金 額	
	令和4年9月末	〈参考〉令和3年9月末
預 金 積 金	64,526,967	63,075,338
当 座 預 金	842,843	807,707
普 通 預 金	25,826,380	25,787,806
貯 蓄 預 金	40,416	43,048
定 期 預 金	35,650,213	34,034,777
定 期 積 金	2,013,864	2,244,114
そ の 他 の 預 金	153,249	157,883
借 用 金	—	1,800,000
当 座 借 越	—	1,800,000
そ の 他 負 債	143,672	103,282
未 決 済 為 替 借	9,804	7,752
未 払 費 用	25,623	33,272
給 付 補 填 備 金	705	923
未 払 法 人 税 等	425	425
前 受 収 益	5,073	5,128
職 員 預 り 金	59,908	52,541
そ の 他 の 負 債	42,131	3,239
賞 与 引 当 金	20,346	19,302
役 員 賞 与 引 当 金	—	—
退 職 給 付 引 当 金	—	—
役 員 退 職 慰 勞 引 当 金	39,478	32,492
睡 眠 預 金 払 戻 損 失 引 当 金	85	676
偶 発 損 失 引 当 金	2,999	350
繰 延 税 金 負 債	122,222	326,081
債 務 保 証	344	711
負 債 の 部 合 計	64,856,117	65,358,235
(純資産の部)		
出 資 金	177,529	181,449
普 通 出 資 金	177,529	181,449
利 益 剰 余 金	6,026,556	5,951,890
利 益 準 備 金	187,157	187,157
そ の 他 利 益 剰 余 金	5,839,399	5,764,733
特 別 積 立 金	5,191,000	5,191,000
当 期 未 処 分 剰 余 金	648,399	573,733
組 合 員 勘 定 合 計	6,204,085	6,133,339
そ の 他 有 価 証 券 評 価 差 額 金	319,620	852,721
評 価 ・ 換 算 差 額 等 合 計	319,620	852,721
純 資 産 の 部 合 計	6,523,705	6,986,060
負 債 及 び 純 資 産 の 部 合 計	71,379,823	72,344,295

損益計算書

(単位：千円)

科 目	令和4年9月末	〈参考〉令和3年9月末
経 常 収 益	483,216	482,978
資 金 運 用 収 益	451,117	461,479
貸 出 金 利 息	180,506	179,807
預 け 金 利 息	13,151	13,250
有 価 証 券 利 息 配 当 金	243,898	258,836
そ の 他 の 受 入 利 息	13,559	9,586
役 務 取 引 等 収 益	17,177	18,612
受 入 為 替 手 数 料	9,484	10,658
そ の 他 の 役 務 収 益	7,692	7,954
そ の 他 業 務 収 益	14,747	960
国 債 等 債 券 売 却 益	13,099	—
そ の 他 の 業 務 収 益	1,647	960
そ の 他 経 常 収 益	175	1,925
貸 倒 引 当 金 戻 入 益	—	471
償 却 債 権 取 立 益	175	210
株 式 等 売 却 益	—	589
そ の 他 の 経 常 収 益	—	654
経 常 費 用	417,138	382,796
資 金 調 達 費 用	9,796	9,440
預 金 利 息	10,351	9,968
給 付 補 填 備 金 繰 入 額	182	286
借 用 金 利 息	△ 881	△ 941
そ の 他 の 支 払 利 息	143	127
役 務 取 引 等 費 用	19,446	20,139
支 払 為 替 手 数 料	3,437	4,567
そ の 他 の 役 務 費 用	16,009	15,572
そ の 他 業 務 費 用	1	10
そ の 他 の 業 務 費 用	1	10
経 費	363,226	348,335
人 件 費	239,682	232,622
物 件 費	118,412	110,284
税 金	5,131	5,428
そ の 他 経 常 費 用	24,666	4,871
貸 倒 引 当 金 繰 入 額	18,242	—
そ の 他 の 経 常 費 用	6,423	4,871
経 常 利 益	66,078	100,181

科 目	令和4年9月末	〈参考〉令和3年9月末
特 別 利 益	—	1,062
固 定 資 産 処 分 益	—	1,062
特 別 損 失	0	15
固 定 資 産 処 分 損	0	15
税 引 前 当 期 純 利 益	66,077	101,228
法 人 税 ・ 住 民 税 及 び 事 業 税	2,061	1,673
法 人 税 等 調 整 額	—	—
法 人 税 等 合 計	2,061	1,673
当 期 純 利 益	64,016	99,554
繰 越 金 (当 期 首 残 高)	584,383	474,178
当 期 未 処 分 剰 余 金	648,399	573,733

(注) 各計数は、単位未満を切り捨てて表示していますので、合計が一致しない場合があります。

貸出金業種別残高・構成比

(単位：百万円、%)

業 種 別	令和4年9月末		〈参考〉令和3年9月末	
	金 額	構成比	金 額	構成比
製 造 業	957	4.2	1,034	4.7
農 業、林 業	237	1.0	231	1.1
漁 業	50	0.2	50	0.2
鉱業、採石業、砂利採取業	6	0.0	8	0.0
建設業	1,425	6.3	1,594	7.3
電気、ガス、熱供給、水道業	—	—	—	—
情報通信業	1	0.0	1	0.0
運輸業、郵便業	165	0.7	165	0.8
卸売業、小売業	2,234	9.9	2,193	10.0
金融業、保険業	4,009	17.7	4,009	18.2
不動産業	2,366	10.5	2,245	10.2
物品賃貸業	35	0.2	10	0.0
学術研究、専門・技術サービス業	169	0.8	180	0.8
宿泊業	637	2.8	627	2.9
飲食業	504	2.2	490	2.2
生活関連サービス業、娯楽業	199	0.9	217	1.0
教育、学習支援業	30	0.1	33	0.2
医療、福祉	544	2.4	278	1.3
その他のサービス	826	3.7	786	3.6
その他の産業	514	2.3	3	0.0
小 計	14,915	66.0	14,161	64.5
国・地方公共団体等	1,198	5.3	1,504	6.8
個人(住宅・消費・納税資金等)	6,492	28.7	6,303	28.7
合 計	22,605	100.0	21,968	100.0

有価証券の時価等情報

満期保有目的の債券

(単位：百万円)

	種 類	令和4年9月末			〈参考〉令和3年9月末		
		貸借対照表計上額	時 価	差 額	貸借対照表計上額	時 価	差 額
時価が貸借対照表計上額を超えるもの	国 債	—	—	—	—	—	—
	地 方 債	—	—	—	—	—	—
	短 期 社 債	—	—	—	—	—	—
	そ の 他	1,200	1,280	80	2,598	2,824	225
	小 計	1,200	1,280	80	2,598	2,824	225
時価が貸借対照表計上額を超えないもの	国 債	—	—	—	—	—	—
	地 方 債	—	—	—	—	—	—
	短 期 社 債	—	—	—	—	—	—
	そ の 他	4,098	3,698	△ 400	1,500	1,475	△ 24
	小 計	4,098	3,698	△ 400	1,500	1,475	△ 24
合 計	小 計	5,298	4,978	△ 320	4,098	4,300	201

- (注) 1. 時価は、当事業年度末における市場価格等に基づいております。
 2. 上記の「その他」は、外国証券及び投資信託等です。
 3. 時価を把握することが極めて困難と認められる有価証券は本表には含めておりません。

その他有価証券

(単位：百万円)

	種 類	令和4年9月末			〈参考〉令和3年9月末		
		貸借対照表計上額	取得原価	差 額	貸借対照表計上額	取得原価	差 額
貸借対照表計上額が取得原価を超えるもの	株 式 債	596	477	118	637	524	113
	国 債	13,344	12,925	419	18,314	17,446	867
	地 方 債	2,487	2,313	174	2,605	2,300	305
	短 期 社 債	741	700	41	772	700	72
	そ の 他	—	—	—	—	—	—
	小 計	10,115	9,911	204	14,935	14,446	489
貸借対照表計上額が取得原価を超えないもの	株 式 債	3,282	3,133	149	4,121	3,852	268
	国 債	17,223	16,536	687	23,074	21,823	1,250
	地 方 債	584	637	△ 52	468	510	△ 41
	短 期 社 債	4,212	4,311	△ 99	399	400	△ 1
	そ の 他	—	—	—	—	—	—
	小 計	4,212	4,311	△ 99	399	400	△ 1
合 計	小 計	23,591	23,150	441	24,226	23,033	1,193

- (注) 1. 貸借対照表計上額は、当事業年度末における市場価格等に基づいております。
 2. 上記の「その他」は、外国証券及び投資信託等です。
 3. 時価を把握することが極めて困難と認められる有価証券は本表には含めておりません。

(注) 各計数は、単位未満を切り捨てて表示していますので、合計が一致しない場合があります。

地域貢献活動（令和4年4月～令和4年9月まで）

◎地域に貢献する信用組合の経営姿勢

当組合は、旧巻町を中心に新潟市（旧豊栄市、旧新津市、旧中蒲原郡亀田町及び小須戸町並びに横越町を除く）、西蒲原郡、燕市を営業地区として、地域の中小規模の事業者や住民が組合員となって、お互いに助け合い、発展していくという相互扶助の理念に基づいて運営されている協同組織金融機関です。

中小規模の事業者や住民一人一人の顔が見える細やかな取引と、常に顧客（組合員）の事業の発展や生活の向上に貢献するため、組合員の利益を第一に考えることを基本としています。

また、本年につきましては昨年に引き続き、アフターコロナを見据えたお客様のご支援を最優先に取り組んでまいります。

◎取引先への支援状況

新型コロナウイルス対応につきましては、経営に影響を受けている事業者の方や住宅ローンをご利用されているお客様に対しまして、通常の窓口営業時間のもとより「まきしんローン相談窓口」にてご返済条件の変更や新規ご融資のご相談に迅速かつ丁寧な対応を行っております。

また、新型コロナウイルスの影響を特に大きく受けている事業者に対しましては、訪問によるヒアリングを通してきめ細かい資金繰り支援を行うと共に、アフターコロナを見据えた支援に重点を置き、真に必要なとされる伴走型の支援に取り組んでいます。

その他、新潟県よろず支援拠点に代表される外部支援機関の紹介・連携によるサポートをはじめ、「しんくみ食のビジネスマッチング展」「しんくみ新現役交流会」による事業者の本業支援についても積極的な取り組みを行っております。



しんくみ新現役交流会



西蒲区海岸一斉清掃

◎文化的・社会的貢献に関する活動

●「西蒲区海岸一斉清掃」への参加

本年7月に開催された「西蒲区海岸一斉清掃」に当組合役職員43名が参加いたしました。当組合は地域社会に密着した活動を通じ、地域の皆様との親密な関係づくりに努めてまいります。

●社会支援活動

創立70周年の記念事業の一つとして、特別養護老人ホーム白寿荘東等を運営する「社会福祉法人まき福祉会」様へ寄付金100万円を贈呈いたしました。当組合は巻地区の老人福祉分野で地域貢献される「まき福祉会」様を応援し、共に地域の豊かなくらしづくりに貢献してまいります。

●第17回まきしんチャリティーゴルフ大会

新型コロナウイルスの影響により3年ぶりの開催となった同大会は、本年9月にハーフコンペ形式で開催され、109名の参加者様からの温かいチャリティー金をお預かりし、「新潟市巻地区青少年育成協議会」様へ寄付金として贈呈いたしました。

●懸賞作文「小さな助け合いの物語賞」を通じた地域貢献

前年に引き続き、「助け合いの大切さを考える機会の提供」と「健全育成」を目的に、地域の中学校へ懸賞作文の募集の呼びかけを行い、3校の73名から応募いただきました。また、懸賞作文の募集を通じ、地域の中学校や後援会へ寄付金を贈呈いたしました。



寄付金贈呈式

店舗一覧表

（自動機器設置状況）（令和4年11月現在）

店名	住所	電話	ATM
本店	〒953-0041 新潟市西蒲区巻甲4180番地1	0256(72)7111	1台
西川支店	〒959-0422 新潟市西蒲区曾根225番地	0256(88)2330	1台
岩室支店	〒953-0132 新潟市西蒲区西中639番地1	0256(82)2201	1台
漆山支店	〒953-0054 新潟市西蒲区漆山2502番地	0256(76)2911	1台
松野尾支店	〒953-0015 新潟市西蒲区松野尾4116番地2	0256(72)6555	1台
月潟支店	〒950-1304 新潟市南区月潟560番地1	025(375)2950	1台
本町支店	〒953-0041 新潟市西蒲区巻甲2211番地甲	0256(72)2333	2台
西新潟支店	〒950-2042 新潟市西区坂井439番地4	025(261)1181	1台

ATM営業のご案内

店名	平日	土日祝
本店・西川・岩室・本町	8:00～20:00	9:00～19:00
漆山・松野尾・月潟・西新潟	9:00～18:00	稼働しておりません



巻信用組合

〒953-0041 新潟市西蒲区巻甲4180番地1

TEL : 0256-72-7111 FAX : 0256-72-7110

ホームページ <https://www.maki.shinkumi.jp>