令和8年度　上半期　経営情報（令和8年9月末現在）

Shinkumi Bank
信用組合
しんくみ

巻 REPORT 2026

ちかくにいるから、
チカラになれる。

心のふれあい
巻信用組合



ごあいさつ

日頃より格別なるご愛顧、お引き立てを賜り厚く御礼申し上げます。

ここに令和8年度上期の業績や活動内容を「上半期ディスクロージャー誌」に取りまとめましたのでご高覧いただきたいと存じます。

当組合は、本年6月8日に本店を移転新築オープンさせていただくことが出来ました。新本店建設事業は組合員そして地域の皆様の深いご理解とご協力あっての事と心より感謝申し上げます。また、新本店において開催した6月の定時総代会におきまして、当組合営業エリアを「新潟市、燕市、弥彦村」とする定款変更を可決し、本年9月より新潟市全域を営業エリアに拡大させていただきました。

さて、令和8年度の当組合事業は「第7次中期経営計画」に基づき、お客様ご支援を最優先に組合員数と預金量の増加を目指し、預金では本店新築記念特別金利定期預金や子育世帯応援商品を、融資では消費性ローンに特別金利を設定するなど、皆様から慶んでいただける商品を用意して積極的に推進いたしました。そして、経営理念に掲げております地域経済の活性化に資する事業として、地域活性化やお客様ご支援の講演会やセミナー、お客様交流会等のイベントを新本店3階多目的ホールにおいて開催いたしました。新本店を地域の皆様の交流の場としてご活用いただけます様、今後も各種イベントの開催に取り組んでまいります。

結びに、まきしんは、これからも相互扶助の精神に基づき、地域密着の営業活動を展開し、お客様志向の経営を徹底いたしますと共に、お客様が安心してご利用いただける金融機関であり続けるよう役職員一同が一層努力をいたしますので、皆さまにおかれましては、引き続きご支援とご協力を賜りますようお願い申し上げます。

令和8年11月

理事長　小杉　正人

まきしんの令和8年9月期 業績ダイジェスト

預金の状況

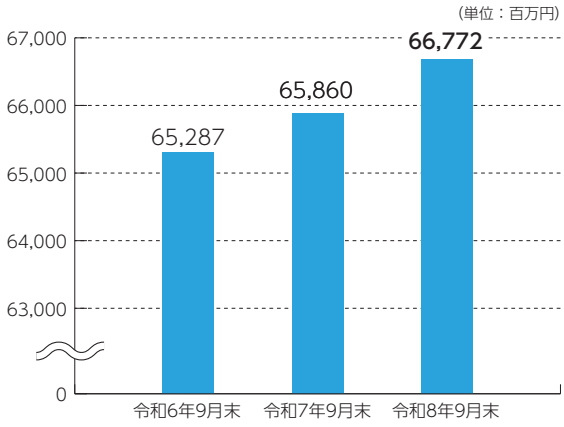

貸出金の状況

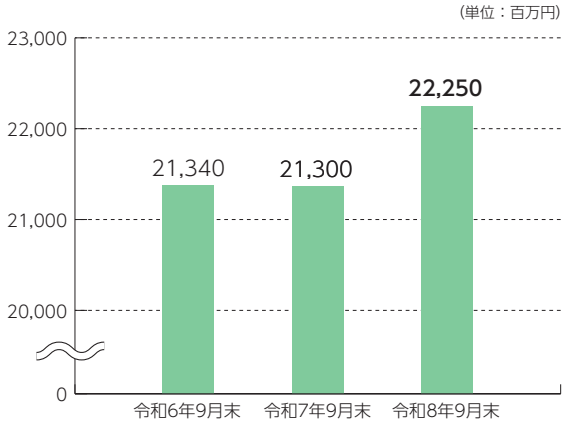

業務純益・コア業務純益

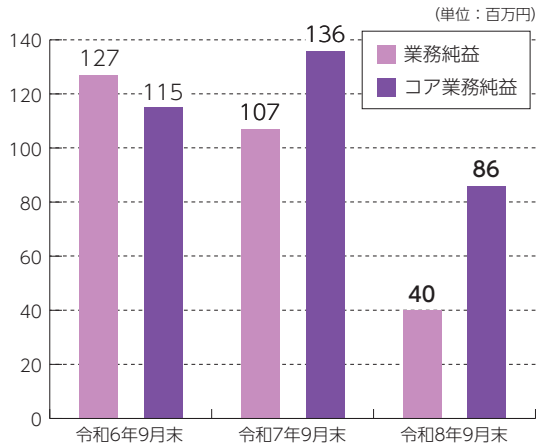

業務純益は資金調達費用の増加、人件費をはじめとした経費の増加等により前年同月比67百万円減少し、40百万円となりました。また、本業の収益力を示すコア業務純益は前年同月比50百万円減少し86百万円となりました。

経常利益・当期純利益

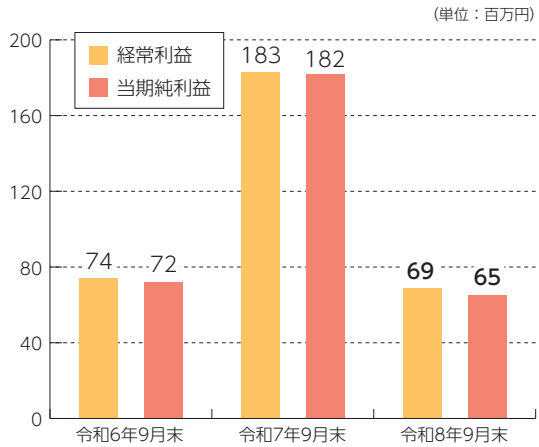

経常利益は、コア業務純益の減少や積極的な事業者支援に伴う貸倒引当金の増加等により前年同月比114百万円減少し、69百万円となりました。これにより当期純利益についても前年同月比117百万円減少して65百万円となりました。

自己資本額・自己資本比率

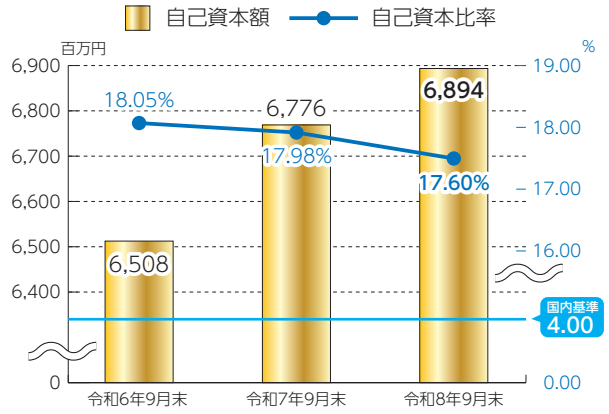

自己資本額は前年同月比118百万円増加して68億94百万円となりました。一方、金融機関の健全性・安全性を示す重要な指標のひとつである自己資本比率は、前年同月比0.38ポイント低下して17.60%となりました。当組合の自己資本比率は国内基準となる4%を大きく上回っており、まきしんが安心安全にお取引いただける金融機関である事を示しています。

不良債権額・不良債権比率

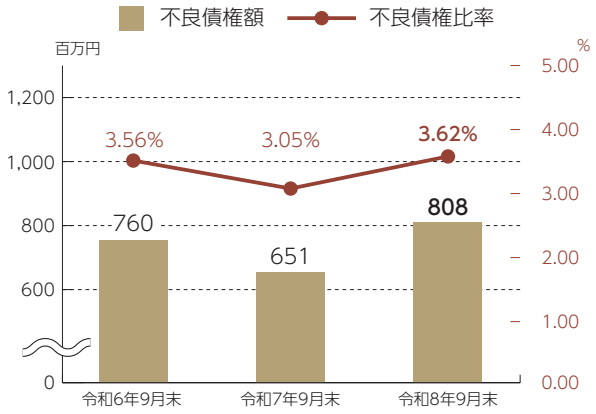

協金法及び金融再生法に基づく開示債権は前年同月比で157百万円増加して808百万円となり、不良債権比率は前年同月比で0.57ポイント増加して3.62%となりました。当組合の不良債権比率は、中小規模事業者をメイン取引先とする全国の地域信用組合の中でも低い水準を維持しております。

協金法開示債権（リスク管理債権）及び金融再生法開示債権の保全・引当状況

（単位：百万円、%）

区分		残高 (A)	担保・保証額 (B)	貸倒引当金 (C)	保全率 (B+C)/(A)	引当率 (C)/(A−B)
破産更生債権及びこれらに準ずる債権	令和8年9月末	259	104	154	100.0	100.0
	令和7年9月末	132	25	107	100.0	100.0
危険債権	令和8年9月末	383	280	51	86.6	50.0
	令和7年9月末	247	169	39	84.2	50.0
要管理債権	令和8年9月末	166	85	5	54.8	7.3
	令和7年9月末	271	141	9	55.3	6.9
三月以上延滞債権	令和8年9月末	—	—	—	—	—
	令和7年9月末	—	—	—	—	—
貸出条件緩和債権	令和8年9月末	166	85	5	54.8	7.3
	令和7年9月末	271	141	9	55.3	6.9
小計	令和8年9月末	808	470	211	84.3	62.5
	令和7年9月末	651	336	155	75.4	49.2
正常債権	令和8年9月末	21,473				
	令和7年9月末	20,670				
合計	**令和8年9月末**	**22,282**				
	令和7年9月末	**21,322**				

（注）「金融機能の再生のための緊急措置に関する法律施行規則」第4条に規定する各債権のカテゴリーにより分類し、以下の簡便な方法により算出しております。

〈令和8年9月末の算出方法〉

1. 債務者区分については原則として令和8年9月末時点における自己査定による債務者区分を基準としております。
2. 「破産更生債権及びこれらに準ずる債権」の金額は、債務者区分でいう破綻先及び実質破綻先に該当する債務者に対する債権の合計です。
3. 「危険債権」の金額は、債務者区分でいう破綻懸念先に該当する債務者に対する債権の合計です。
4. 「要管理債権」とは、「三月以上延滞債権」及び「貸出条件緩和債権」に該当する貸出金です。
5. 「三月以上延滞債権」とは、元本又は利息の支払が約定支払日の翌日から三月以上遅延している貸出金（2及び3に掲げるものを除く。）です。
6. 「貸出条件緩和債権」とは、債務者の経営再建等を図ることを目的として、金利の減免、利息の支払猶予、元本の返済猶予、債権放棄その他の債務者に有利となる取決めを行った貸出金（2、3及び5に掲げるものを除く。）です。
7. 「正常債権」とは、債務者の財政状態及び経営成績に特に問題がない債権（2、3及び4に掲げるものを除く。）です。
8. 「担保・保証額」は、自己査定に基づいて計算した担保の処分可能見込額及び保証による回収が可能と認められる額の合計額です。
9. 「貸倒引当金」には、正常債権に対する一般貸倒引当金を除いて計上しております。
10. 「破産更生債権及びこれらに準ずる債権」、「危険債権」及び「正常債権」が対象となる債権は、貸借対照表の「有価証券」中の社債（その元本の償還及び利息の支払の全部又は一部について保証しているものであって、当該社債の発行が有価証券の私募（金融商品取引法第２条第３項）によるものに限る。）、貸出金、外国為替、「その他資産」中の未収利息及び仮払金並びに債務保証見返の各勘定に計上されるもの並びに注記されている有価証券の貸付けを行っている場合のその有価証券（使用貸借又は賃貸借契約によるものに限る。）です。

（注）各計数は、単位未満を切り捨てて表示していますので、合計が一致しない場合があります。

貸借対照表

（単位：千円）

科目	金額	
（資産の部）	令和8年9月末	〈参考〉令和7年9月末
現金	**930,402**	**1,022,812**
預け金	**22,056,905**	**21,477,070**
有価証券	**27,284,631**	**28,433,496**
国債	3,338,952	2,995,763
地方債	617,940	669,960
社債	7,774,570	10,280,190
株式	2,189,260	1,806,037
その他の証券	13,363,908	12,681,545
貸出金	**22,250,147**	**21,300,223**
割引手形	1,797	2,948
手形貸付	387,930	1,038,960
証書貸付	20,828,606	19,571,737
当座貸越	1,031,813	686,577
その他資産	**657,123**	**635,265**
未決済為替貸	5,462	5,576
全信組連出資金	343,100	343,100
未収収益	195,767	165,479
その他の資産	112,793	121,109
有形固定資産	**2,169,493**	**1,163,589**
建物	1,474,469	212,310
土地	498,402	469,825
建設仮勘定	—	455,389
その他の有形固定資産	196,621	26,064
無形固定資産	**2,137**	**1,997**
ソフトウェア	—	18
その他の無形固定資産	2,137	1,979
繰延税金資産	—	—
債務保証見返	—	—
貸倒引当金	**△ 369,195**	**△ 304,143**
（うち個別貸倒引当金）	（△ 320,893）	（△ 261,986）
資産の部合計	**74,981,645**	**73,730,311**

科目	金額	
（負債の部）	令和8年9月末	〈参考〉令和7年9月末
預金積金	**66,772,104**	**65,860,624**
当座預金	485,031	821,721
普通預金	28,672,696	28,862,692
貯蓄預金	105	41,084
定期預金	36,081,896	34,495,857
定期積金	1,369,510	1,389,441
その他の預金	162,864	249,827
その他負債	**291,724**	**144,935**
未決済為替借	8,046	10,093
未払費用	118,637	64,723
給付補塡備金	1,901	763
未払法人税等	425	425
前受収益	3,411	7,517
職員預り金	45,161	49,171
その他の負債	114,139	12,241
賞与引当金	**27,903**	**24,969**
役員賞与引当金	—	—
退職給付引当金	—	—
役員退職慰労引当金	**60,046**	**54,173**
睡眠預金払戻損失引当金	**73**	**318**
偶発損失引当金	**9,834**	**6,820**
繰延税金負債	**255,499**	**229,260**
債務保証	—	—
負債の部合計	**67,417,186**	**66,321,102**
（純資産の部）		
出資金	**193,234**	**187,071**
普通出資金	193,234	187,071
利益剰余金	**6,654,554**	**6,548,923**
利益準備金	191,052	187,157
その他利益剰余金	6,463,502	6,361,766
特別積立金	5,191,000	5,191,000
当期未処分剰余金	1,272,502	1,170,766
組合員勘定合計	**6,847,788**	**6,735,994**
その他有価証券評価差額金	**716,670**	**673,214**
評価・換算差額等合計	**716,670**	**673,214**
純資産の部合計	**7,564,459**	**7,409,208**
負債及び純資産の部合計	**74,981,645**	**73,730,311**

損益計算書

（単位：千円）

科目	令和8年9月末	〈参考〉令和7年9月末
経常収益	**729,680**	**671,779**
資金運用収益	611,194	566,033
貸出金利息	203,047	186,591
預け金利息	58,898	42,023
有価証券利息配当金	340,214	328,384
その他の受入利息	9,033	9,033
役務取引等収益	17,508	17,292
受入為替手数料	7,507	8,650
その他の役務収益	10,001	8,642
その他業務収益	2,805	2,146
その他の業務収益	2,805	2,146
その他経常収益	98,171	86,307
貸倒引当金戻入益	—	47,822
償却債権取立益	210	249
株式等売却益	86,350	25,015
その他の経常収益	11,611	13,218
経常費用	**659,959**	**487,811**
資金調達費用	100,068	49,279
預金利息	98,898	48,682
給付補塡備金繰入額	1,049	473
その他の支払利息	120	123
役務取引等費用	20,600	20,604
支払為替手数料	2,939	2,959
その他の役務費用	17,660	17,645
その他業務費用	59,199	29,046
国債等債券売却損	58,686	133
国債等債券償還損	502	28,900
その他の業務費用	10	12
経費	424,626	378,766
人件費	269,195	248,485
物件費	148,144	123,364
税金	7,286	6,916
その他経常費用	55,465	10,114
貸倒引当金繰入額	42,942	—
その他の経常費用	12,523	10,114
経常利益	**69,720**	**183,967**

科目	令和8年9月末	〈参考〉令和7年9月末
特別利益	—	—
特別損失	**0**	**0**
固定資産処分損	0	0
税引前当期純利益	**69,720**	**183,967**
法人税、住民税及び事業税	4,658	2,275
法人税等調整額	—	△ 714
法人税等合計	**4,658**	**1,560**
当期純利益	**65,062**	**182,406**
繰越金（当期首残高）	**1,207,440**	**988,359**
当期未処分剰余金	**1,272,502**	**1,170,766**

（注）各計数は、単位未満を切り捨てて表示していますので、合計が一致しない場合があります。

貸出金業種別残高・構成比

（単位：百万円、％）

業種別	令和8年9月末		〈参考〉令和7年9月末	
	金額	構成比	金額	構成比
製造業	846	3.8	911	4.3
農業、林業	349	1.6	185	0.9
漁業	—	—	—	—
鉱業、採石業、砂利採取業	0	0.0	1	0.0
建設業	1,117	5.0	966	4.5
電気、ガス、熱供給、水道業	—	—	—	—
情報通信業	11	0.1	13	0.1
運輸業、郵便業	170	0.8	141	0.7
卸売業、小売業	2,561	11.5	2,441	11.5
金融業、保険業	4,005	18.0	4,006	18.8
不動産業	2,538	11.4	2,687	12.6
物品賃貸業	35	0.2	42	0.2
学術研究、専門･技術サービス業	136	0.6	145	0.7
宿泊業	593	2.7	624	2.9
飲食業	460	2.1	395	1.9
生活関連サービス業、娯楽業	234	1.1	267	1.3
教育、学習支援業	27	0.1	27	0.1
医療、福祉	906	4.1	913	4.3
その他のサービス	1,025	4.6	756	3.6
その他の産業	—	—	—	—
小計	**15,020**	**67.5**	**14,528**	**68.2**
国・地方公共団体等	—	—	—	—
個人（住宅･消費･納税資金等）	7,229	32.5	6,771	31.8
合計	**22,250**	**100.0**	**21,300**	**100.0**

有価証券の時価等情報

満期保有目的の債券

（単位：百万円）

	種類	令和8年9月末			〈参考〉令和7年9月末		
		貸借対照表計上額	時価	差額	貸借対照表計上額	時価	差額
時価が貸借対照表計上額を超えるもの	国債	—	—	—	—	—	—
	地方債	—	—	—	—	—	—
	短期社債	—	—	—	—	—	—
	社債	—	—	—	—	—	—
	その他	300	303	3	1,599	1,639	40
	小計	**300**	**303**	**3**	**1,599**	**1,639**	**40**
時価が貸借対照表計上額を超えないもの	国債	592	480	△ 112	392	341	△ 51
	地方債	—	—	—	—	—	—
	短期社債	—	—	—	—	—	—
	社債	—	—	—	—	—	—
	その他	6,099	5,195	△ 903	4,400	3,957	△ 442
	小計	**6,691**	**5,675**	**△ 1,015**	**4,792**	**4,298**	**△ 494**
合計		**6,991**	**5,979**	**△ 1,012**	**6,392**	**5,938**	**△ 453**

（注）1. 時価は、当事業年度末における市場価格等に基づいております。
2. 上記の「その他」は、外国証券及び投資信託等です。
3. 時価を把握することが極めて困難と認められる有価証券は本表には含めておりません。

その他有価証券

（単位：百万円）

	種類	令和8年9月末			〈参考〉令和7年9月末		
		貸借対照表計上額	取得原価	差額	貸借対照表計上額	取得原価	差額
貸借対照表計上額が取得原価を超えるもの	株式	2,044	750	1,294	1,754	961	792
	債券	—	—	—	806	801	5
	国債	—	—	—	—	—	—
	地方債	—	—	—	—	—	—
	短期社債	—	—	—	—	—	—
	社債	—	—	—	806	801	5
	その他	5,882	4,899	982	5,951	5,232	719
	小計	**7,927**	**5,650**	**2,276**	**8,512**	**6,995**	**1,516**
貸借対照表計上額が取得原価を超えないもの	株式	144	146	△ 2	51	51	—
	債券	11,139	12,289	△ 1,150	12,746	13,290	△ 543
	国債	2,746	3,104	△ 358	2,602	2,706	△ 103
	地方債	617	700	△ 82	669	700	△ 30
	短期社債	—	—	—	—	—	—
	社債	7,774	8,485	△ 710	9,473	9,883	△ 409
	その他	1,082	1,203	△ 121	730	772	△ 42
	小計	**12,365**	**13,640**	**△ 1,274**	**13,529**	**14,115**	**△ 585**
合計		**20,292**	**19,290**	**1,002**	**22,041**	**21,110**	**930**

（注）1. 貸借対照表計上額は、当事業年度末における市場価格等に基づいております。
2. 上記の「その他」は、外国証券及び投資信託等です。
3. 時価を把握することが極めて困難と認められる有価証券は本表には含めておりません。

（注）各計数は、単位未満を切り捨てて表示していますので、合計が一致しない場合があります。

地域貢献活動（令和8年4月～令和8年9月まで）

◎地域に貢献する信用組合の経営姿勢

当組合は、新潟市、西蒲原郡弥彦村、燕市を営業地区として、地域の中小規模の事業者や住民が組合員となって、お互いに助け合い、発展していくという相互扶助の理念に基づいて運営されている協同組織金融機関です。

中小規模の事業者や住民一人一人の顔が見える細やかな取引と、常に顧客（組合員）の事業の発展や生活の向上に貢献するため、組合員の利益を第一に考えることを基本としています。

◎取引先への支援状況

当組合では、ご利用いただいているお客様からのご要望に対し、柔軟な対応を行っておりますとともに、コンサルティング機能の発揮により、お客様の支援に取組んでおります。「経営革新等支援機関」（認定支援機関）として、事業者様には定期的かつ細やかな訪問活動を通して、お客様と経営課題を共有し、真にお客様から信頼されるパートナーとなるべく活動をしております。具体的な取組みとして、経営課題の把握、分析とその解決策のご提案、改善計画策定支援、収支に見合った返済条件の変更など、お客様に最適な支援を行っております。

また、「地域密着型金融」を推し進める地域金融機関として資金供給者の役割にとどまらず、長期的な取引関係を通じて蓄積された情報や専門的なノウハウを持つ外部専門家との業務提携により、地域での創業を後押しし、地域経済の活性化に寄与し、地域貢献を進めています。そのため、人材育成にも力を入れ、お客様に最適なご提案が出来るよう、外部講師を招聘した勉強会の開催や、各種研修会に職員を派遣し、職員のスキルアップを図っています。

近年では、事業者の皆様の想いをお聴きする活動（事業性FS）を令和7年度より実施しているほか、令和8年4月には経営支援室内に事業者支援のタスクフォースチーム（事業者伴走後方支援チーム）を発足させ、営業店と共にお客様に伴走し、課題解決のパートナーとして支援する体制を構築しました。また、地域の商工会やよろず支援拠点等をはじめとした外部専門機関と連携を図りながら地域事業者の本業支援に取組んでおります。



チャリティーゴルフ大会　寄付金贈呈

◎文化的･社会的貢献に関する活動

●懸賞作文「小さな助け合いの物語賞」を通じた地域貢献

「小さな助け合いの物語賞」は、信用組合業界で行われている懸賞作文であり、本年で17回目となります。信用組合の理念である「相互扶助」を大切にし、助け合いの心を育むことを目的としています。当組合でも地域の小中学校へ呼びかけを行い、令和8年度は7校226名の生徒から応募いただきました。当組合では毎年懸賞作文の募集を通じ、地域の学校の後援会やPTAに寄付金を贈呈しております。

●第21回まきしんチャリティーゴルフ大会

同大会は9月3日(木)に新潟カントリー倶楽部にて開催され、152名の皆さまからお申込いただきました。お申込いただいた皆さまからお預かりした温かいチャリティ金に当組合からの寄付金を添えて、「新潟市西蒲区社会福祉協議会」を通じて「西蒲区内の子ども食堂8先」へ寄付金を贈呈いたしました。


海岸清掃（越前浜）

●「西蒲区海岸一斉清掃」への参加

毎年「海の日」に開催されている「西蒲区海岸一斉清掃」が今年は7月20日に開催され、当組合役職員と家族総勢36名が越前浜と間瀬海岸に分かれて参加いたしました。当組合は地域社会に密着した活動を通じ、地域の皆さまとの親密な関係作りに努めています。

●その他、夏祭り等の地域事業に積極的に参加し、地域に密着した信用組合として活動しています。

◎トピックス

●本店を新築移転いたしました

令和8年6月8日より、新本店での業務を開始いたしました。オープン初日にはセレモニーが行われ、多くのお客様にご来店いただきました。新本店の1階には本店営業部、2階に本部、3階には多目的ホールを設けセミナーや事業者の交流の場として活用してまいります。これからも地域の皆様に最も信頼され、いつでも気軽に足を運んでいただける金融機関を目指し、地域に密着した営業を行ってまいります。


新本店

店舗一覧表

（自動機設置状況）（令和８年 11月現在）

店　名	住　所	電　話	ATM
本店	〒953―0041　新潟市西蒲区巻甲4133番地1	0256(72)7113	2台
西川支店	〒959―0422　新潟市西蒲区曽根225番地	0256(88)2330	1台
岩室支店	〒953―0132　新潟市西蒲区西中639番地1	0256(82)2201	1台
漆山支店	〒953―0054　新潟市西蒲区漆山2502番地	0256(76)2911	1台
松野尾支店	〒953―0015　新潟市西蒲区松野尾4116番地2	0256(72)6555	1台
月潟支店	〒950―1304　新潟市南区月潟560番地1	025(375)2950	1台
本町支店	〒953―0041　新潟市西蒲区巻甲2211番地甲	0256(72)2333	2台
西新潟支店	〒950―2042　新潟市西区坂井439番地4	025(261)1181	1台

ATM営業のご案内

店　名	平日	土日祝
本店･西川･岩室･松野尾･月潟･本町･西新潟	8:00～20:00	9:00～19:00
漆山	9:00～18:00	稼働しておりません

巻信用組合
〒953-0041　新潟市西蒲区巻甲4133番地1
TEL：0256-72-7111　FAX：0256-72-7110
ホームページ　https://www.maki.shinkumi.jp